

美濃加茂市メール配信サービス「すぐメールみのかも」 事業者向け配信メニュー登録のお願い


この度、事業者向け情報のメニューを追加しました。
今後、補助金等の事業者向け情報の配信は、当該メニュー登録者宛に変更することを予定しております。

既にすぐメールみのかもの登録をされてみえる方は、
登録情報変更を、まだの方は新規登録をお願いします。



登録情報変更手順（既に登録済みの方向け）

上記 QR コードを読み込み、空メールを送信すると、本登録済みのお知らせメールが届きます。そのメールの利用者情報変更から、登録情報変更(配信メニューの追加)をしてください。

<p>手順1</p> 	<p>手順2</p> <p><input checked="" type="checkbox"/> 事業者向け情報 [市の補助金など事業者向けの情報を配信します。]</p> <p>確認画面に進む</p> <p>「配信メニュー選択」画面になりますので、メニューの一番下にある「事業者向け情報」にチェックを入れ、確認画面に進んでください。</p>	<p>手順3</p> <p>※利用者情報入力※</p> <p>下記の情報を入力してください。 ※は入力必須項目になります。</p> <p>● 地区※ 太田地区</p> <p>● 性別 - 選択してください -</p> <p>● 生まれた年※ 2000年(平成12年)</p> <p>● 生まれた月※ 1月</p> <p>次の画面に進む</p>	<p>手順4</p> <p>● 配信メニュー 緊急災害情報 事業者向け情報 修正する</p> <p>● メールアドレス [Redacted]</p> <p>● 地区 太田地区</p> <p>● 性別 -</p> <p>● 生まれた年 2000年(平成12年)</p> <p>● 生まれた月 1月 修正する</p> <p>入力内容を登録する</p>
------------------------------------------------------------------------------------------------------	--------------------------------------------------------------------------------------------------------------------------------------------------------------------------------------------------------	------------------------------------------------------------------------------------------------------------------------------------------------------------------------------------------------------------------------	------------------------------------------------------------------------------------------------------------------------------------------------------------------------------------------------------------------------------------------------------------------

※ 新規登録方法については、裏面をご覧ください。

メール配信サービス～すぐメールみのかも～ 新規登録手順

<< 登録前にご確認をお願いします >>

- ・携帯電話に迷惑メール対策設定をされている場合は、「sg-m.jp」ドメインからの受信を許可する設定にしてください。
- ・必ず利用規約に同意していただいた上でご登録してください。

手順1 登録用メールアドレスに携帯電話から「空メール」を送信してください。

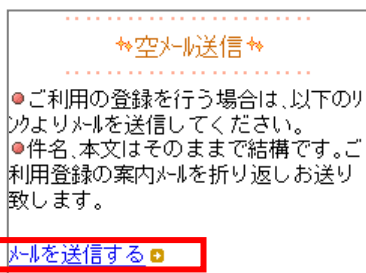
*1 件名、本文に何も書かず送るメールのこと。

メールアドレスは下記のQRコードから読み込む事ができます。

<QRコード>



手順2 表示されたページ内の、「空メールを送信する」をクリックして、メール作成画面を表示し、変更を行わずに、そのままメールを送信してください。

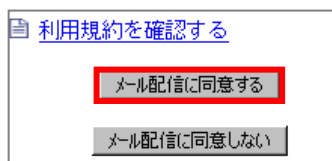


QRコードが読めない場合は下記アドレス宛に空メールを送信してください。

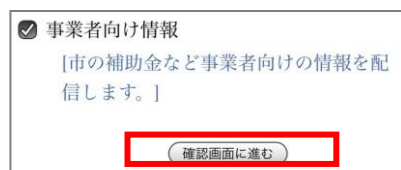
【メールアドレス】: minokamo@sg-m.jp

手順3 すぐに登録用URL(アドレス)がメールで届きます*2ので、利用規約を確認し、同意の上「メール配信に同意する」を選択してください。

*2 メールが届かない場合は再度送信したメールアドレスを確認してください。また、迷惑メール対策設定を確認してください。



手順4 「配信メニュー選択」画面になりますので、メニューの一番下にある「事業者向け情報」にチェックを入れ、「次の画面に進む」ボタンを押してください。なお、「緊急災害情報」はチェック必須項目になります。また、他にお受け取りになりたい情報があればチェックを入れてください。



手順5 「利用者情報入力」画面になりますので、情報を入力し、「次の画面に進む」ボタンをクリックしてください。

地区は事業所所在地等を選択してください。性別は選択不要です。生まれた年月は、法人の場合は、会社設立日等を選択してください。

手順6 入力内容の確認画面になります。入力内容をご確認いただき、誤りがなければ「入力内容を登録する」をクリックしてください。誤りがありましたら「修正する」をクリックして修正してください。

手順7 前画面で「入力内容を登録する」をクリックしますと、登録完了メッセージが表示されます。登録されたメールアドレスに登録完了メールが届きますのでご確認ください。

※利用者登録完了※
ご登録ありがとうございました。

以上で登録は完了です。画面を閉じていただいて結構です。
※登録後の変更・退会は、登録完了メールからできます。

ご不明な点がございましたら、まず、「よくあるお問い合わせ」をご覧ください。

【よくあるお問い合わせ URL】 <https://service.sugumail.com/minokamo/faq/m/> FAQ : QRコード



■お問い合わせ先: 美濃加茂市役所商工観光課 0574-25-2111 (内261・262)