

# 平成 26 年経済センサス－基礎調査（確報）結果

## （美濃加茂市分）

調査実施日：平成 26 年 7 月 1 日

平成 26 年経済センサス－基礎調査にご回答いただいた皆様、ありがとうございました。

経済センサスとは

経済センサスは、我が国の全産業分野における事業所及び企業の経済活動の状態を全国的及び地域別に明らかにするとともに、事業所及び企業を調査対象とする各種統計調査の精度向上に資する母集団資料を得ることを目的とした統計調査であり、次の 2 調査で構成されています。

- ・ 従業者規模等の基本的構造の把握に重点を置いた「経済センサス - 基礎調査」
- ・ 売上（収入）金額等の経理事項の把握に重点を置いた「経済センサス - 活動調査」

（出典：総務省）

平成 28 年 1 月

美濃加茂市経営企画部市政情報課

### 1. 概要

平成 26 年 7 月 1 日現在の美濃加茂市の民営事業所数は 2,494 事業所、従業員数は 23,570 人となっており、1 事業所あたりの従業者数は、9.5 人であった。

#### 全国、岐阜県、美濃加茂市の事業所及び従業者数の比較

区分	事業所数 (事業所)	従業員数（人）			1事業所あたり
		総数	男	女	
美濃加茂市	2,494	23,570	12,365	11,186	9.5
岐阜県	103,275	883,070	476,460	406,008	8.7
全国	5,779,072	57,427,704	31,939,449	25,402,926	10.4

注）従業者総数には男女別が不詳の従業者を含むため、男性と女性の合計と一致しない。

## 2. 事業所数及び従業者数

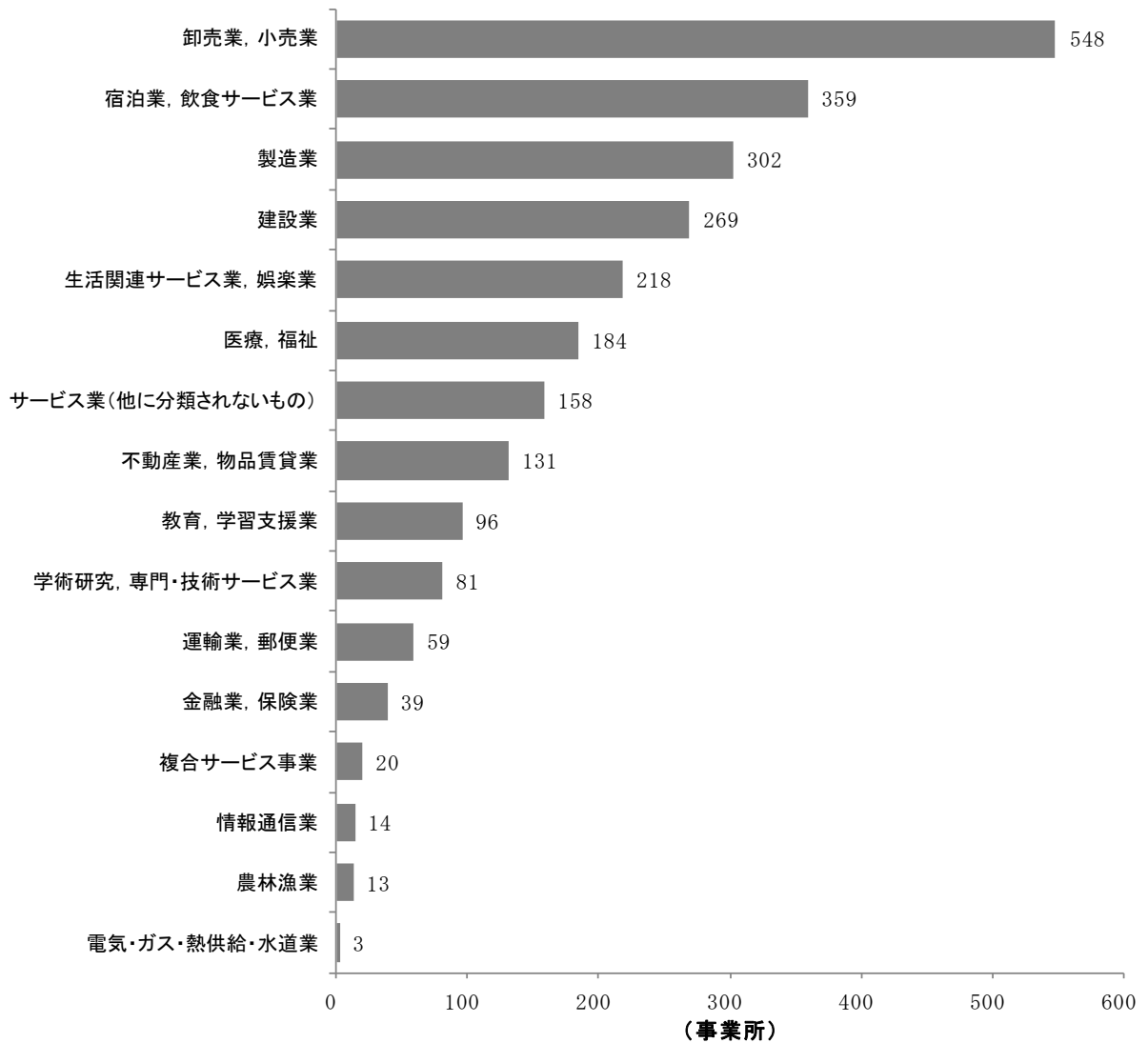
産業大分類別の事業所数で最も多いのは、「卸売業、小売業」の 548 事業所（全体の 22.0%）、次いで「宿泊業、飲食サービス業」の 359 事業所（全体の 14.4%）であった。また、産業大分類の従業者数で最も多いのは「製造業」の 6,060 人（全体の 25.7%）、次いで「卸売業、小売業」の 3,773 人（全体の 16.0%）であった。

### 産業大分類別事業所及び従業者数（美濃加茂市）

（単位：事業所、人、%）

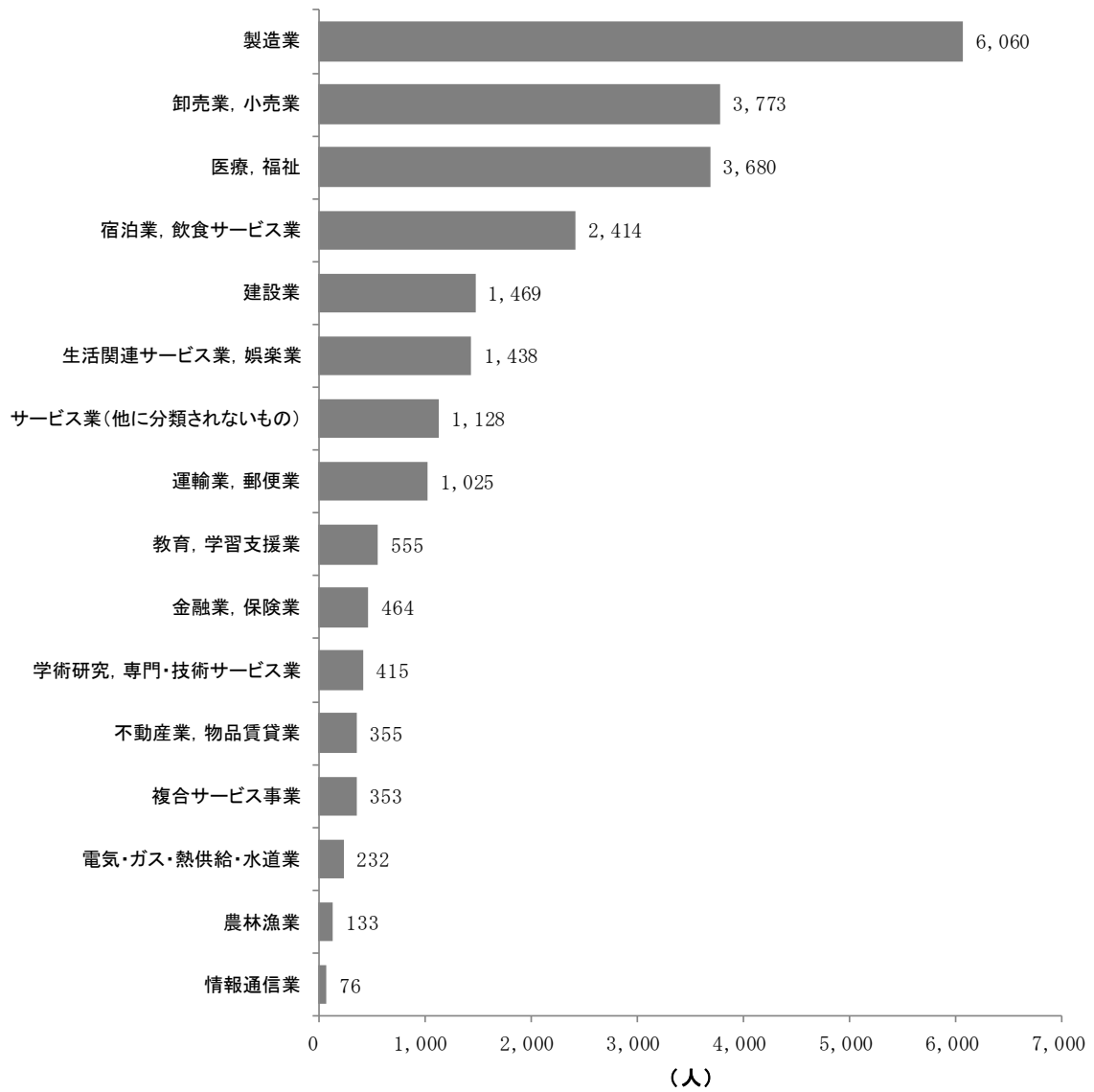
産業大分類	事業所数		従業者数	
		構成比		構成比
全産業（美濃加茂市）	2,494	100.0	23,570	100.0
農林漁業	13	0.5	133	0.6
鉱業，採石業，砂利採取業	-	-	-	-
建設業	269	10.8	1,469	6.2
製造業	302	12.1	6,060	25.7
電気・ガス・熱供給・水道業	3	0.1	232	1.0
情報通信業	14	0.6	76	0.3
運輸業，郵便業	59	2.4	1,025	4.3
卸売業，小売業	548	22.0	3,773	16.0
金融業，保険業	39	1.6	464	2.0
不動産業，物品賃貸業	131	5.3	355	1.5
学術研究，専門・技術サービス業	81	3.2	415	1.8
宿泊業，飲食サービス業	359	14.4	2,414	10.2
生活関連サービス業，娯楽業	218	8.7	1,438	6.1
教育，学習支援業	96	3.8	555	2.4
医療，福祉	184	7.4	3,680	15.6
複合サービス事業	20	0.8	353	1.5
サービス業（他に分類されないもの）	158	6.3	1,128	4.8

産業大分類別 事業所数（降順）（美濃加茂市）



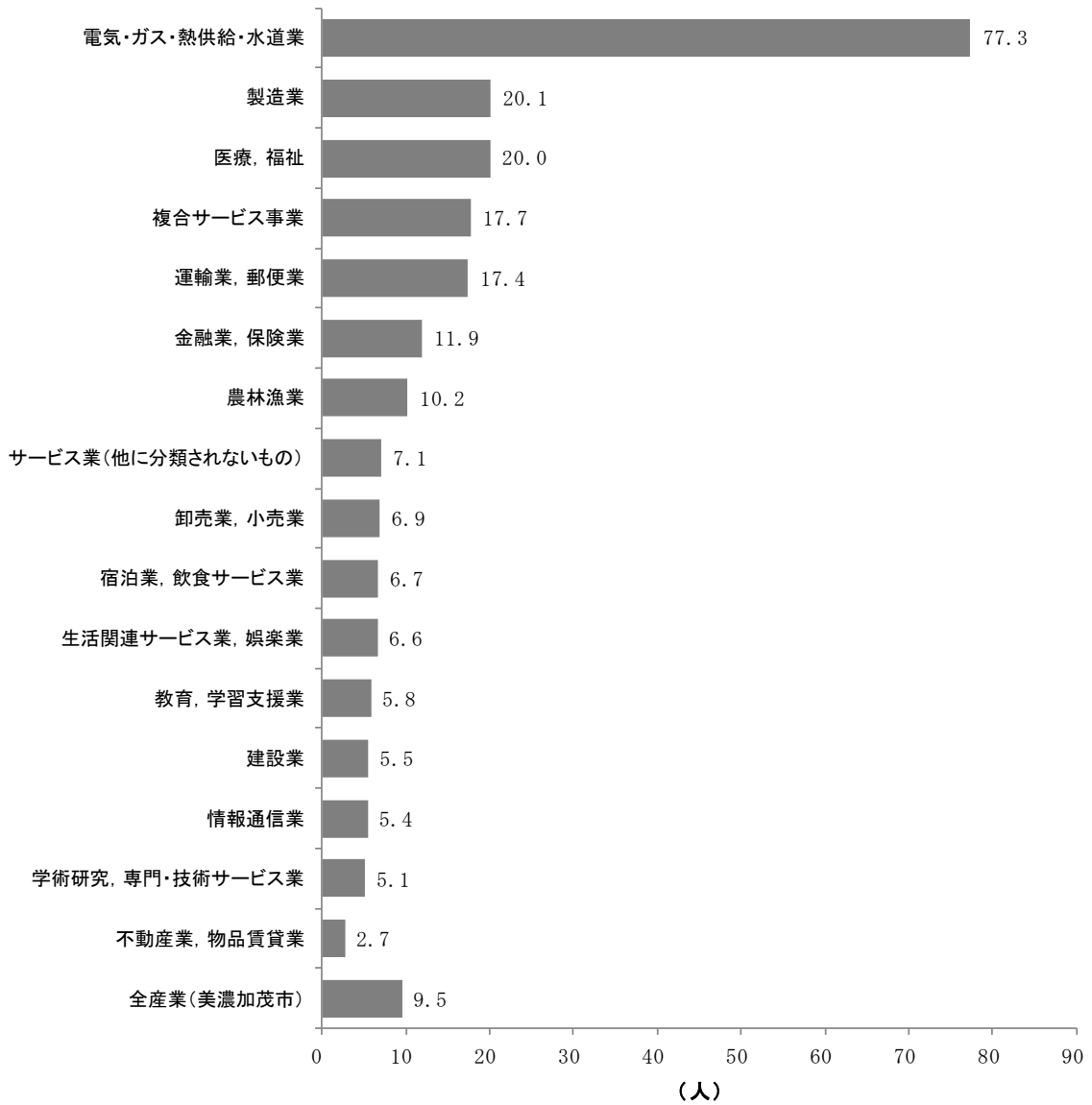
産業大分類別の事業所数で最も多いのは、「卸売業、小売業」の 548 事業所（全体の 22.0%）、次いで「宿泊業、飲食サービス業」の 359 事業所（全体の 14.4%）であった

### 産業大分類別 従業者数（降順）（美濃加茂市）



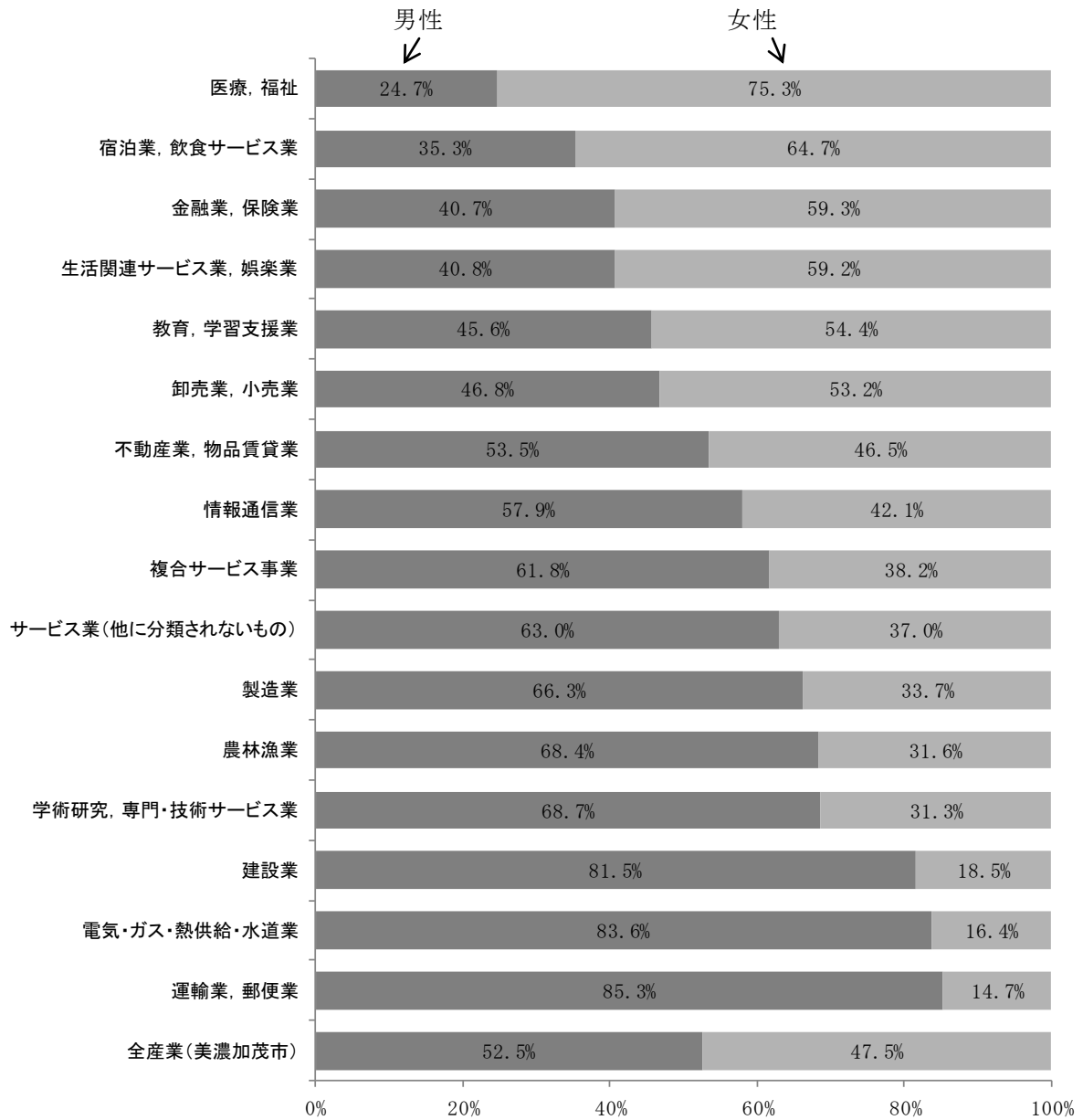
産業大分類別の従業者数で最も多いのは「製造業」の6,060人（全体の25.7%）、次いで「卸売業、小売業」の3,773人（全体の16.0%）であった。

産業大分類別 1事業所あたりの従業者数（降順）（美濃加茂市）



産業大分類別に1事業所あたりの従業者数をみると、「電気・ガス・熱供給・水道業」が最も多く、次いで「製造業」が多かった。

### 産業大分類別 男女別従業員の構成比



産業大分類別に従業員の男女構成をみると、女性は「医療、福祉」(75.3%)が最も高く、男性は「運輸業、郵便業」(85.3%)が最も高かった。

### 3. 「平成24年経済センサスー活動調査」との比較

#### 3-1 民営事業所数

民営事業所数は2,494事業所で、平成24年経済センサスー活動調査と比べて18事業所(0.7%)増加した。産業大分類別にみると、「卸売業、小売業」が42事業所(7.1%)減少し、「医療、福祉」が22事業所(13.6%)増加した。

#### 産業大分類別 事業所数の増減 (民営事業所)

(単位：事業所、%)

産業大分類	平成24年	平成26年	増減	
			増減数	増減率
全産業 (美濃加茂市)	2,476	2,494	18	0.7
農林漁業	13	13	0	0.0
鉱業、採石業、砂利採取業	—	—	—	—
建設業	261	269	8	3.1
製造業	299	302	3	1.0
電気・ガス・熱供給・水道業	3	3	0	0.0
情報通信業	17	14	-3	-17.6
運輸業、郵便業	60	59	-1	-1.7
卸売業、小売業	590	548	-42	-7.1
金融業、保険業	40	39	-1	-2.5
不動産業、物品賃貸業	130	131	1	0.8
学術研究、専門・技術サービス業	79	81	2	2.5
宿泊業、飲食サービス業	342	359	17	5.0
生活関連サービス業、娯楽業	209	218	9	4.3
教育、学習支援業	94	96	2	2.1
医療、福祉	162	184	22	13.6
複合サービス事業	20	20	0	0.0
サービス業 (他に分類されないもの)	157	158	1	0.6

注：「平成24年」は平成24年2月1日現在、「平成26年」は平成26年7月1日現在。

### 3-2 民営事業所従業者数

民営事業所従業者数は 23,570 人で、「平成 24 年経済センサスー活動調査」と比べて 2,731 人 (10.4%) 減少した。産業大分類別にみると、「製造業」及び「サービス業 (他に分類されないもの)」がともに 1,200 人以上減少しており、減少数が著しい。一方、増加数が最も多かったのは「医療、福祉」で 320 人 (9.5%) 増加した。

#### 産業大分類別 従業者数の増減 (民営事業所)

(単位: 人、%)

産業大分類	平成24年	平成26年	増減	
			増減数	増減率
<b>全産業 (美濃加茂市)</b>	<b>26,301</b>	<b>23,570</b>	<b>-2,731</b>	<b>-10.4</b>
農林漁業	170	133	-37	-21.8
鉱業, 採石業, 砂利採取業	—	—	—	—
建設業	1,553	1,469	-84	-5.4
製造業	7,342	6,060	-1,282	-17.5
電気・ガス・熱供給・水道業	230	232	2	0.9
情報通信業	182	76	-106	-58.2
運輸業, 郵便業	1,129	1,025	-104	-9.2
卸売業, 小売業	4,034	3,773	-261	-6.5
金融業, 保険業	468	464	-4	-0.9
不動産業, 物品賃貸業	329	355	26	7.9
学術研究, 専門・技術サービス業	433	415	-18	-4.2
宿泊業, 飲食サービス業	2,437	2,414	-23	-0.9
生活関連サービス業, 娯楽業	1,239	1,438	199	16.1
教育, 学習支援業	620	555	-65	-10.5
医療, 福祉	3,360	3,680	320	9.5
複合サービス事業	140	353	213	152.1
サービス業 (他に分類されないもの)	2,635	1,128	-1,507	-57.2

注: 「平成24年」は平成24年2月1日現在、「平成26年」は平成26年7月1日現在。



#### 4. 岐阜県内市町村の事業所数及び従業者数

美濃加茂市は岐阜県内市町村の中では、事業所数で13位、従業者数で10位であった。

(単位：事業所、人)

市町村名	事業所数	従業者数			
		計	男	女	1事業所あたり
岐阜市	22,058	193,850	98,242	95,445	8.8
大垣市	8,015	78,552	43,530	35,007	9.8
高山市	6,600	45,201	23,059	22,122	6.8
各務原市	5,742	60,988	35,246	25,651	10.6
関市	5,166	44,722	24,407	20,251	8.7
多治見市	5,067	41,788	21,018	20,746	8.2
中津川市	4,160	35,580	20,516	15,038	8.6
可児市	3,537	41,314	23,119	18,186	11.7
土岐市	3,467	25,266	13,312	11,950	7.3
羽島市	2,922	22,953	12,369	10,584	7.9
郡上市	2,921	18,904	10,341	8,550	6.5
恵那市	2,708	22,871	12,317	10,547	8.4
美濃加茂市	2,494	23,570	12,365	11,186	9.5
下呂市	2,279	15,685	8,508	7,144	6.9
瑞穂市	1,902	17,447	9,805	7,642	9.2
瑞浪市	1,897	14,512	7,116	7,388	7.6
海津市	1,674	13,335	7,275	6,060	8.0
本巣市	1,493	13,569	7,165	6,404	9.1
岐南町	1,478	14,534	8,788	5,723	9.8
飛騨市	1,468	10,249	5,948	4,301	7.0
山県市	1,417	10,296	5,314	4,982	7.3
美濃市	1,282	10,052	5,864	4,182	7.8
養老町	1,148	10,837	5,935	4,902	9.4
揖斐川町	1,123	8,984	5,211	3,773	8.0
笠松町	968	9,157	4,798	4,337	9.5
垂井町	966	10,182	5,802	4,351	10.5
池田町	923	8,385	4,383	4,002	9.1
大野町	846	6,908	3,579	3,325	8.2
北方町	770	5,396	2,333	3,060	7.0
神戸町	721	7,096	4,498	2,598	9.8
御嵩町	686	7,544	4,176	3,361	11.0
八百津町	544	4,126	2,233	1,887	7.6
白川町	523	3,350	1,755	1,595	6.4
川辺町	472	3,730	2,263	1,467	7.9
安八町	455	4,835	3,140	1,695	10.6
輪之内町	420	4,840	2,739	2,101	11.5
関ヶ原町	350	3,160	2,109	1,051	9.0
富加町	257	2,455	1,432	1,023	9.6
坂祝町	251	3,864	2,799	1,059	15.4
白川村	222	1,066	598	468	4.8
七宗町	202	1,007	561	446	5.0
東白川村	166	910	492	418	5.5

注) 従業者数計には男女別が不詳の従業者を含むため、男性と女性の合計と一致しない。

#### 5. 利用上の注意

- ・ 民営事業所のみを集計した。
- ・ 「事業所数」及び「従業者数」は必要な事項の数値が得られた事業所を対象として集計した。
- ・ 従業者総数には男女別が不詳の従業者を含むため、男性と女性の合計と一致しない。