

Thành phố Minokamo - Cách phân loại và vứt rác hộ gia đình


(Chú ý)

Nếu có điều gì không hiểu liên quan đến việc vứt rác, xin đừng ngần ngại, hãy gọi điện thoại đến Ban Môi trường, Ủy ban nhân dân thành phố để hỏi.


Không được phép vứt rác thiếu suy xét, vứt rác không thích hợp hoặc vứt trái phép.

Liên hệ	
Ban Môi trường, thành phố Minokamo	TEL: 0574-25-2111


Rác cháy được	Rác cháy được	Đem đến điểm tập kết rác cháy được	※ Với rác tươi sống thì phải làm ráo, không để chảy nước.
	<ul style="list-style-type: none"> Rác nấu ăn, đồ ăn thừa, sản phẩm nhựa vinyl. Sản phẩm nhựa dày không quá 3cm (nếu dày quá 3cm thì cho vào nhóm đồ kim loại rác không cháy được) Cành cây, miếng gỗ dày không quá 3cm (Nếu dày từ 3 đến 10 cm thì cho vào nhóm rác cỡ lớn, trên 10cm thì liên hệ với đơn vị xử lý chuyên nghiệp) Những đồ đem đốt được như miếng dán giữ nhiệt Kairo dùng một lần, bím giấy (sau khi đã xử lý chỗ bẩn) 		



Rác tài nguyên (Phân ra túi riêng)	Lon đựng đồ ăn uống	Đem đến điểm tập kết rác không đốt	※ Hãy rửa sạch và để thật khô ráo.
	<ul style="list-style-type: none"> Lon rỗng dùng để đựng đồ ăn, uống, thực phẩm (Lon đựng đồ ăn uống, có kích cỡ chỉ dưới 1/4 loại lon 18 lít (một đầu), như lon đựng trà, lon cà phê, đồ ăn đóng hộp, rong biển...) ※ Lon nhôm và lon thiếc để lẫn trong cùng túi cũng không sao. 		
	Chai, lọ đựng đồ ăn uống	Đem đến điểm tập kết rác không đốt	※ Hãy rửa sạch và để thật khô ráo.
	<ul style="list-style-type: none"> Chai, lọ rỗng vốn dùng để đựng đồ ăn, uống, đồ thực phẩm Chai, lọ đựng đồ ăn, uống như bia, loại chai 1 thăng (khoảng 1,8 lít), nước uống dinh dưỡng, lọ đựng cà phê, lọ đựng thuốc hoặc lọ đựng gia vị. ※ Nắp chai, lọ phải được phân loại và vứt riêng. 		



Rác không đốt (Phân ra túi riêng)	Đồ kim loại	Đem đến điểm tập kết rác không đốt	※ Các loại sản phẩm bình xịt thì phải dùng hết rồi mới đem vứt.
	<ul style="list-style-type: none"> Nồi, chảo, đồ kim loại Lon khác ngoài loại lon đựng đồ ăn, uống như lon dạng xịt Đồ điện gia dụng như quạt hay lò vi sóng... Miếng gỗ hoặc nhựa dày trên 3 cm... 		
	Đồ kính, thủy tinh	Đem đến điểm tập kết rác không đốt	※ Đồ bị vỡ phải được gói lại bằng giấy báo.
	<ul style="list-style-type: none"> Bóng đèn Chai, lọ đựng mỹ phẩm Tấm kính Kính chịu nhiệt Sản phẩm thủy tinh khác ngoài các loại chai, lọ, rác tài nguyên vốn dùng để đựng đồ ăn, uống. ※ Nắp chai, lọ phải được phân loại và vứt riêng. 		



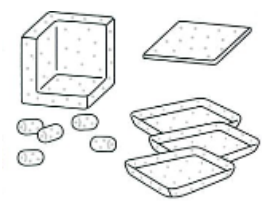
Rác cỡ lớn	Những loại có thể đem vứt được ở điểm tập kết	Đem đến điểm tập kết rác không đốt	※ Hãy dán tem lên từng món đồ một.
	<ul style="list-style-type: none"> Những đồ có kích cỡ không quá 150 cm×80 cm×60 cm, không cho vừa túi đựng rác cháy được, túi rác không đốt. Chăn nếu gấp và buộc lại thì có thể vứt như rác cỡ lớn. Những đồ có cỡ quá 150 cm nhưng có thể đem vứt được ở bãi tập kết như Ván trượt tuyết, xe đạp, miếng tôn, thanh phơi đồ (không quá 230 cm), kệ phơi đồ (trừ loại bằng bê tông) 		



Rác xà bần, gạch vụn xây dựng (Loại gốm, sứ)	Rác xà bần, gạch vụn xây dựng (gốm, sứ)	Đem đến điểm tập kết rác không đốt	※ Hãy dán tem thu gom rác xà bần (vụn rác xây dựng)
	<ul style="list-style-type: none"> Các loại đồ gốm sứ, ngói, mảnh vỡ bê tông, chậu cây cảnh, bát... (Kính cường lực thì phân vào loại rác không đốt) ※ Hãy cho vào túi bóng trắng đục và vứt với số lượng nhỏ để một tay cũng có thể mang vác được. ※ Vì túi đựng gạo hoặc thùng các tông không thể nhìn được đựng gì bên trong nên không vứt bằng loại này. 		






Chai nhựa PET, khay đựng thực phẩm, khay xếp	Chai nhựa PET	Điểm tập kết được chỉ định	※ Hãy xác nhận lại qua trang web, Ban Môi trường.
	<ul style="list-style-type: none"> Những đồ có dấu PET1 (Chai nhựa PET đựng đồ ăn, uống như chai nước ngọt, trà, rượu, xì dầu (shoyu), mirin...) ※ Hãy rửa sạch và để thật khô ráo. ※ Bóc nhãn dán, tháo nắp và vứt vào nhóm rác cháy được. 		
Chai nhựa PET, khay đựng thực phẩm, khay xếp	Khay đựng thực phẩm, hộp xếp	Điểm tập kết được chỉ định	※ Hãy xác nhận lại qua trang web, Ban Môi trường.
	<ul style="list-style-type: none"> Khay, hộp xếp được dùng như dụng cụ đựng nguyên liệu nấu ăn như thịt, cá.... (đồ có màu cũng vứt được) Hộp xếp dùng để đóng gói. ※ Hãy rửa sạch và để thật khô ráo. ※ Bóc các loại nhãn dán trước khi vứt. 		



Rác đặc biệt	Đem đến hộp thu gom của Ủy ban nhân dân thành phố, địa điểm liên lạc... (trừ địa điểm liên lạc Ota)		
	<ul style="list-style-type: none"> Pin alkan, pin man-gan Đèn huỳnh quang (đèn LED cũng vứt được) Nhiệt kế analog (dạng nhiệt kế thủy ngân) ※ Bóng đèn thì hãy vứt dưới dạng đồ thủy tinh, rác không đốt. 		



Đồ điện gia dụng cỡ nhỏ đã qua sử dụng	Đem đến hộp thu gom của Ủy ban nhân dân thành phố, địa điểm liên lạc... (trừ địa điểm liên lạc Ota)
	<ul style="list-style-type: none"> • Đối tượng thu gom là đồ điện gia dụng cỡ nhỏ, có thể cho vừa miệng hộp, với chiều cao là 15cm, bề ngang 31 cm. (kể cả đồ bị vỡ cũng vẫn thu gom) • Danh sách những đồ thu gom <p>Thiết bị đầu cuối điện thoại di động, thiết bị đầu cuối máy tính bảng, máy chơi game, thẻ nhớ USB, thiết bị âm thanh số - Digital audio, tai nghe - head phone, máy ảnh kỹ thuật số, máy quay phim, từ điển điện tử, nhiệt kế điện tử, bộ đổi nguồn - AC adaptor, những thiết bị máy móc dùng điện khác...</p>
	

Những đồ không được vứt ở điểm tập kết rác	<p>① Những đồ không thể xử lý được ở trung tâm xử lý rác Sasayuri Clean Park</p> <ul style="list-style-type: none"> • Bộ phận xe ô-tô (miếng chắn va chạm/ miếng cản của xe, lốp xe, vành bánh xe, ốc qui...) • Xe máy, dụng cụ chữa cháy, sản phẩm hóa chất như thuốc trừ sâu, két sắt chịu nhiệt • Dây đàn piano, cáp thừng thép, bồn tắm bằng nhựa FRP, nhà tắm đúc sẵn bằng vật liệu chống thấm cao (unit bath), các sản phẩm sắt tắm, bồn tắm tráng men, phôi thép, bình ga propan, bóng chơi bowling, đồ vật nguy hiểm (những đồ dễ bắt lửa), xe có gắn động cơ - gentsuki (dạng xe máy phân khối nhỏ, dưới 50cc), máy móc thiết bị nông nghiệp... <p>※ Xin hãy trao đổi với cửa hàng bán hoặc đơn vị xử lý chuyên nghiệp.</p>	
	<p>② Vứt rác với số lượng lớn cùng một lúc khi chuyển nhà... Xin hãy trao đổi với đơn vị xử lý được thành phố cấp phép.</p>	
	<p>③ Rác từ các hoạt động cơ quan Rác từ cửa hàng buôn bán, cửa hàng ăn uống, cơ quan ... thải ra, không được vứt ở các địa điểm thu gom của thành phố. Hãy cho vào túi được quy định dành cho các cơ quan, ghi tên lên đó và liên hệ với đơn vị xử lý được thành phố cấp phép để họ đến thu gom trực tiếp.</p>	
	<p>④ Rác cỡ lớn, vượt quá 150 cm Hãy liên hệ trực tiếp với các đơn vị xử lý chuyên nghiệp được thành phố cấp phép.</p>	
	<p>Đơn vị được cấp phép Komori Industry Corporation (Ltd.) TEL: 0574-54-1283 HASHIMOTO Co. (Ltd.) TEL: 0574-63-1111</p>	
	<p>Đồ điện gia dụng được tái sử dụng</p> <ul style="list-style-type: none"> • Những sản phẩm như : TV, tủ lạnh, máy giặt, máy sấy quần áo, điều hòa (bao gồm cả phần lắp bên ngoài nhà) là đối tượng được tái sử dụng nên cần phải xử lý theo một trong các cách dưới đây. <p>① Nhờ luôn cửa hàng bán đồ điện gia dụng xử lý hộ khi đi mua đồ mới về thay thế. ② Nhờ trực tiếp đơn vị được cấp phép. ③ Chuyển tiền phí tái sử dụng ở bưu điện, dán “Tem tái sử dụng đồ điện gia dụng” lên và mang đến địa điểm giao dịch được chỉ định.</p>	
<p>Xin hãy hợp tác thu gom rác tài nguyên để tái sử dụng.</p>		