

な～るほど 市町村合併 (資料編)

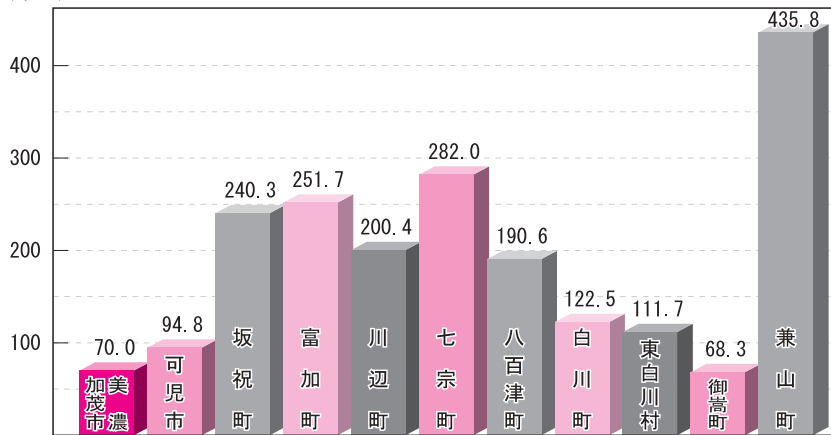
■市町村の人口・高齢化率の比較

項目	美濃加茂市	可児市	坂祝町	富加町	川辺町	七宗町	八百津町	白川町	東白川村	御嵩町	兼山町
人口(人)	50,063	91,652	8,853	5,835	11,013	5,234	13,632	11,282	2,980	19,653	1,811
高齢化率※(%)	16.3	12.9	14.1	20.9	21.5	29.5	26.9	31.5	32.7	18.6	22.6

※高齢化率：総人口に対する65歳以上の人口の割合

(データ：平成12年国勢調査)

(千円)



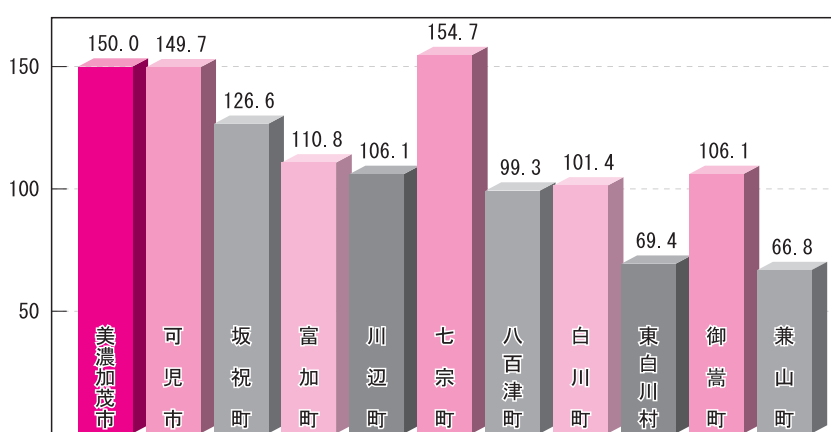
※人口1人当たり

■積立基金

条例の定めるところにより、特定の目的に使用するために資金を積み立てる基金をいいます。

当市には下水道建設基金、福祉基金、国際交流基金などがあります。

(千円)



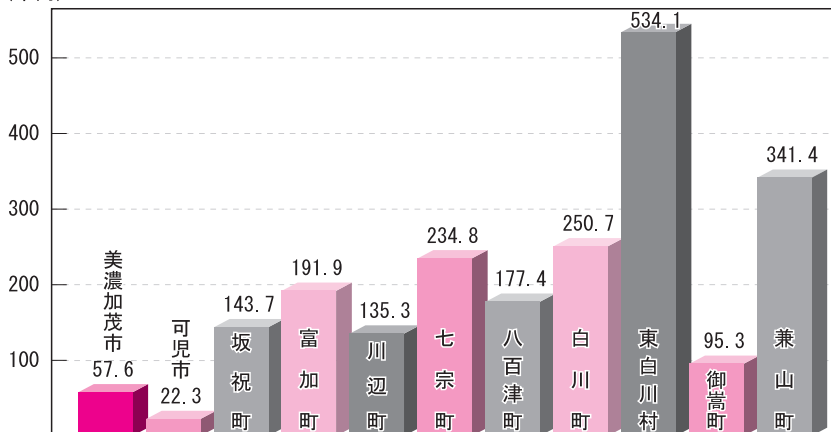
※人口1人当たり

■市税収入

市税は、歳入の中で一番占める割合が多く、市の財源の根幹をなすものです。

市税の種類は、市民税、固定資産税、軽自動車税、都市計画税、市たばこ税、特別土地保有税があり、市町村間で税率など若干の差があります。

(千円)



※人口1人当たり

■地方交付税

全国では、過疎で税収が少ない自治体もあれば、人口や企業が多く集まっているために、税収が多く集まる自治体もあります。

そこで、国は全国の自治体が標準的な行政運営をするうえで必要となる財源が確保できない場合に、一定の基準により、不足分を地方交付税として交付します。